

01.12.2012 **Karriere**

Wie nutze ich „Chirurgie-Suche.de“ optimal? – Ein Praxisleitfaden, Teil I

R. Dittmar, J. Ansorg



In den letzten beiden Ausgaben der Passion Chirurgie wurde das neue Fach- und Karriereportal **Chirurgie-Suche.de** bereits vorgestellt. Während sich die Übersichtsartikel vorrangig mit den Hintergründen und Zielen, die der BDC mit dem Online-Portal verfolgt, beschäftigten, möchten wir Ihnen in den kommenden Ausgaben praktische Tipps geben, wie Sie Chirurgie-Suche optimal für Ihre chirurgische Einrichtung nutzen können.

Grundlagen

Eine optimale Präsentation der eigenen chirurgischen Einrichtung auf Chirurgie-Suche geht einher mit der Erzielung eines möglichst hohen Chirurgie-Suche-Index (CS-Index) für den Bereich „Patienten“ und den Bereich „Karriere“.

Der CS-Index Patienten ist speziell für den Informationsbedarf von Patienten und Angehörigen entwickelt worden. Auf der Transparenz-Skala können maximal zehn Punkte erreicht werden. Je transparenter und aktueller sich eine Institution (z. B. Qualitätsbericht, Fallzahlen etc.) darstellt, desto höher fällt die Bewertung aus.

Der CS-Index Karriere ist demgegenüber am Informationsbedarf von Medizinstudenten und Assistenzärzten ausgerichtet. Auf der Transparenz-Skala können ebenfalls maximal 10 Punkte erreicht werden. Je umfassender sich eine Institution um die chirurgische Weiterbildung bemüht (z. B. Rotationsprinzip, WB-Curriculum, Kinderbetreuung), desto höher das Ranking für diesen Bereich.

Die Ausgestaltung der Bewertungskriterien für die Berechnung der Indizes sollen zur Aktualität und Vollständigkeit des Institutionenprofils anhalten. Dabei werden Kliniken und Praxen gleichermaßen bewertet. Basisprofile werden gegenüber Premiumprofilen nicht schlechter gestellt. Allein das Merkmal Premiumprofil reicht nicht aus, um einen höheren CS-Index zu erreichen. Vielmehr müssen die zusätzlich zur Verfügung stehenden Eingabefelder mit weiteren Informationen befüllt und aktuell gehalten werden, um von einem Premiumprofil bei der Berechnung des CS-Index zu profitieren.

Natürlich stellen wir Ihnen unsere Bewertungskriterien offen zur Verfügung, damit Sie sich einen Eindruck über das Bewertungssystem verschaffen können.

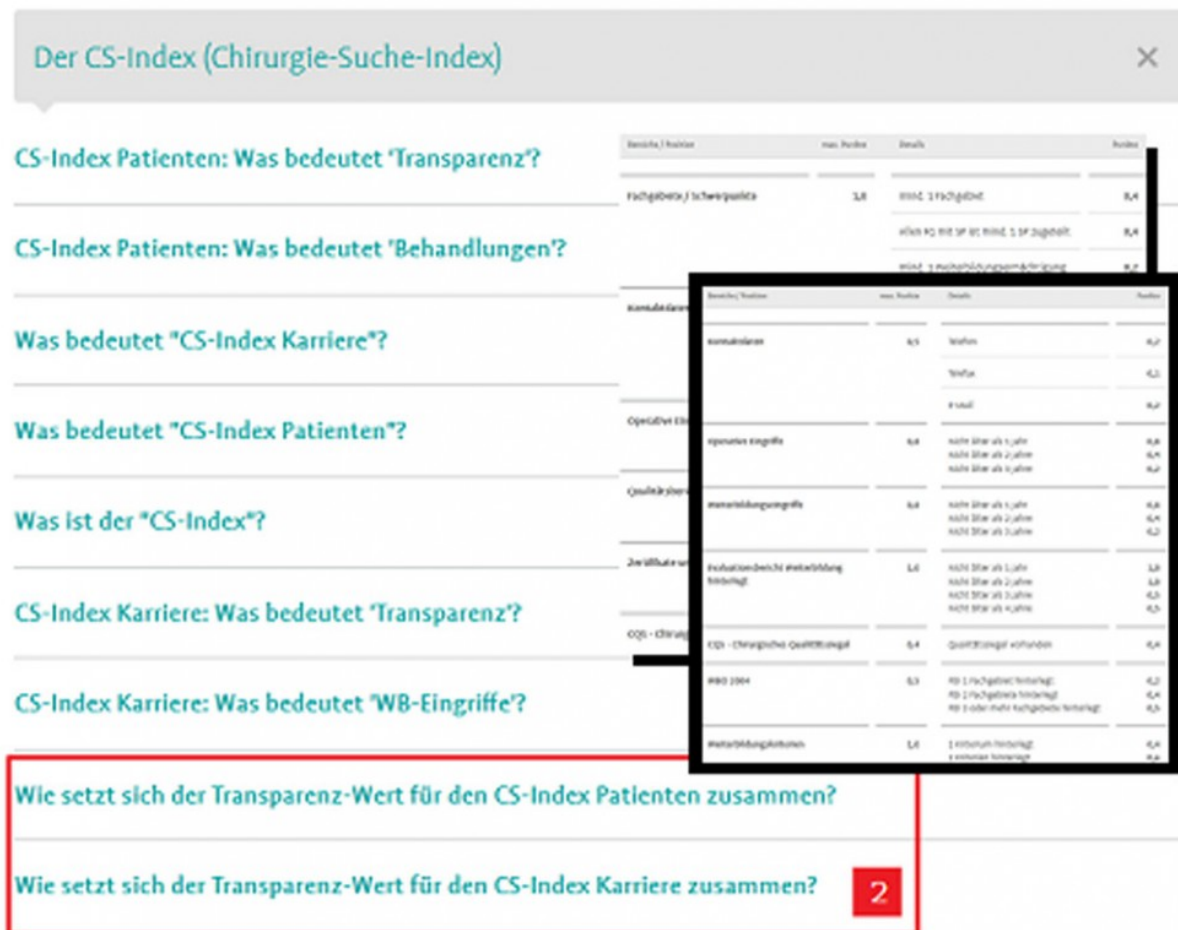


Abb.1: Bewertungskriterien

Tipp für ein Topprofil

Nutzen Sie die Liste der Bewertungskriterien, um Informationslücken in Ihrem Profil aufzudecken. Füllen Sie so viele Eingabefelder wie möglich aus. Achten Sie auch darauf, dass die eingegebenen Daten aktuell gehalten werden.

Einloggen

Auf der Startseite www.chirurgie-suche.de können Sie sich zum Bearbeiten ihrer Institutionsdaten anmelden (Abb. 2, Bereich 1). Für das Einloggen benötigen Sie die ihnen durch den BDC schriftlich mitgeteilten Zugangsdaten. Aus

Sicherheitsgründen können Sie keinen eigenen Nutzernamen und kein eigenes Passwort wählen.

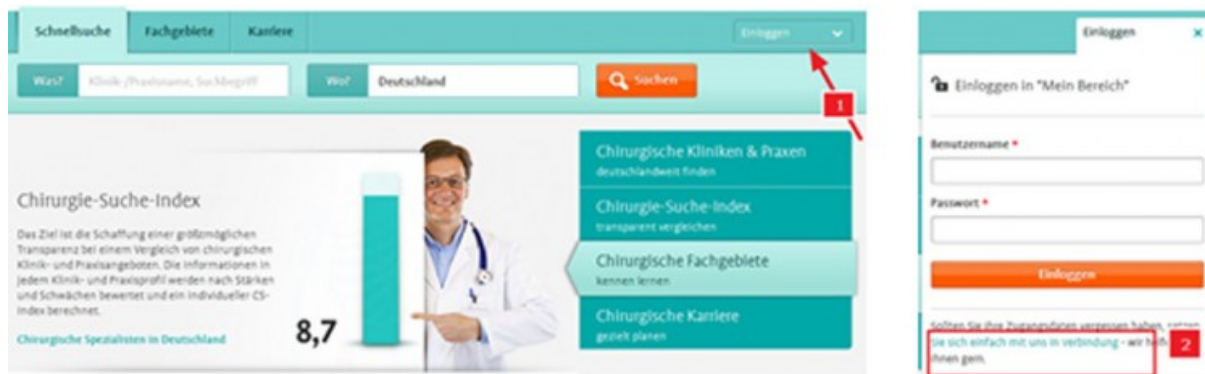


Abb. 2: Startseite und Login

Sollten Sie ihre Zugangsdaten zur Chirurgie-Suche nicht mehr zur Hand haben, nutzen Sie das Kontaktformular (Abb. 2, Bereich 2) oder wenden Sie sich direkt an unsere Mitgliederverwaltung:

Frau Barbara
support@chirurgie-suche.de
Telefon: 030/28004-141
Telefax: 030/28004-149

Dashboard

Nach dem Einloggen gelangen Sie auf das Dashboard in Meinen Bereich. Das Dashboard ist ihr zentrales Kontrollzentrum. Hier sind schon die dem BDC bekannten Daten ihrer Institution hinterlegt und können nun durch sie bearbeitet werden. Das Dashboard besteht aus mehreren Navigations- und Informationsbereichen (Abb. 3).

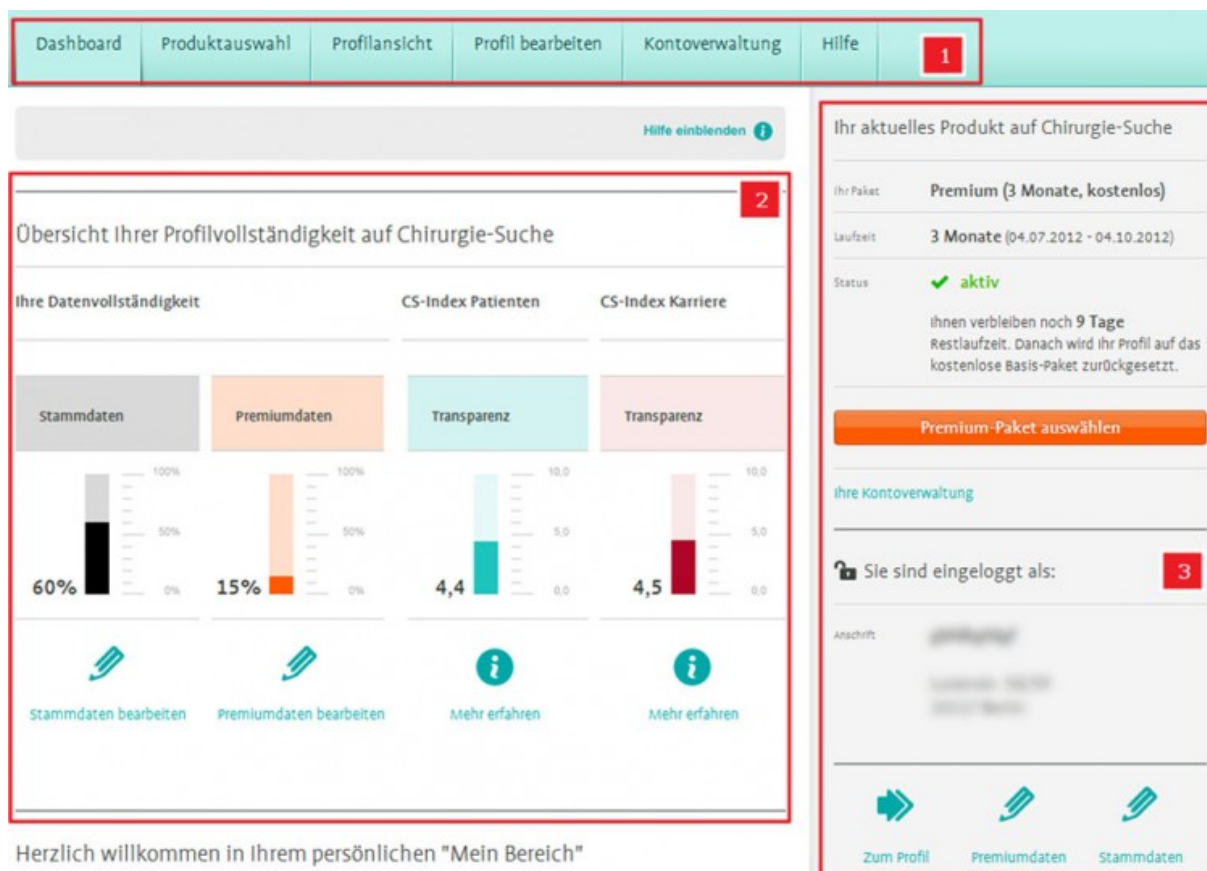


Abb. 3: Dashboard

Die obere **Navigationsleiste** (Abb. 3, Bereich 1) wird immer angezeigt, sodass Sie ganz einfach zum Ausgangspunkt ihrer Bearbeitung zurückgelangen können.

Unter Produktauswahl haben Sie die Möglichkeit ein Premiumpaket zu buchen. Es steht ein kostenloses Testpremiumpaket mit einer Laufzeit von drei Monaten sowie zwei kostenpflichtige Premiumpakete mit einer Laufzeit von 12 bzw. 24 Monaten zur Verfügung. Als BDC-Mitglied erhalten Sie zusätzlich zu den günstigen Paketpreisen einen attraktiven Mitgliedsrabatt.

Unter Profilsicht haben Sie die Möglichkeit Ihr Institutionenprofil aus der Perspektive der Öffentlichkeit anzuschauen. Hier können Sie fehlende Informationen in Ihrem Profil leicht identifizieren und die Wirkung von Bildern und Texten überprüfen.

Unter Profil bearbeiten können Sie ihre Basis- und ihre Premiumdaten in Abhängigkeit von dem gewählten Paket bearbeiten.

In der Kontoverwaltung sehen Sie als Premiumnutzer die Rechnungen für Ihr gebuchtes Paket. Sie haben an dieser Stelle auch die Möglichkeit die Kontakt- und Rechnungsanschrift zu bearbeiten.

Unter Hilfe werden Ihnen für häufig gestellte Fragen Lösungsvorschläge angeboten.

Im **Hauptbereich des Dashboards** (Abb. 3, Bereich 2) erhalten Sie einen Überblick über die aktuelle Vollständigkeit und über die erreichte Punktzahl des Chirurgie-Suche-Index Ihres Profils auf Chirurgie-Suche.

Die Datenvollständigkeit gibt Ihnen einen Hinweis darauf, inwieweit Sie alle möglichen Datenfelder in Abhängigkeit vom gewählten Paket ausgefüllt haben. Um direkt zur Bearbeitung der Stammdaten bei Basisprofilen oder zur Bearbeitung der Premiumdaten zu gelangen, genügt ein Klick auf das Stiftsymbol unterhalb der angezeigten Graphen für die Datenvollständigkeit.

Daneben wird die erreichte Punktzahl für den CS-Index Patienten und den CS-Index Karriere angezeigt. Sortiert ein Patient oder ein Nachwuchschirurg die Ergebnisse seiner Recherche nach diesen Transparenzwerten, erscheinen Profile mit hohen Transparenzwerten an den vordersten Stellen der Ergebnislisten. Unterhalb der Transparenzgraphen können Sie sich über die Berechnung des Chirurgie-Suche-Index informieren.

Auf der **rechten Seite des Dashboards** (Abb. 3, Bereich 3) werden die wichtigsten Informationen zu Ihrem gewählten Produkt mit entsprechender Laufzeit angezeigt sowie Ihre Kontaktdaten.

Über den Button Premium-Paket auswählen gelangen Sie ebenfalls zur Produktauswahl, wenn Sie ein höherwertiges Paket auswählen möchten.

Mit Ihrer Kontoverwaltung erhalten Sie als Premiumnutzer Zugriff auf bestehende Rechnungen und die Möglichkeit Ihre Kontaktdaten zu bearbeiten.

Die untersten Bedienelemente führen Sie zur Ansicht Ihres Profils aus der Perspektive der Öffentlichkeit sowie zur Bearbeitung der Stammdaten.

Mit einem Klick auf Premiumdaten gelangen Premium-Kunden zur Bearbeitung der zusätzlichen Premiumdaten. Für Basisnutzer steht diese Funktion nicht zur Verfügung.

Beispielpreise

Das Dashboard bietet noch weitere Features. Sollte Ihnen der Unterschied zwischen kostenfreien Basisprofilen und Premiumprofilen noch nicht geläufig sein, haben wir für Sie eine Visualisierung vorgenommen.

Auf der **rechten Seite** (Abb. 4, Bereich 1) sowie im unteren Teil des **Hauptbereichs des Dashboards** (Abb. 4, Bereich 2) können Sie sich Beispiele für ein vollständiges Basisprofil und Premiumprofil ansehen. In Abhängigkeit davon, ob Sie ein niedergelassener Chirurg oder eine Klinikleiter sind, werden Ihnen Beispielpreise einer Praxis oder einer Klinik angezeigt. Somit erhalten Sie einen guten Überblick, welchen Mehrwert ein Premiumpaket für die öffentliche Darstellung Ihrer chirurgischen Einrichtung auf Chirurgie-Suche bietet.



Abb.4.: Beispielprofile

Tipp für ein Topprofil

Unter Produktauswahl in der oberen Navigationsleiste des Dashboards können Sie ein Test-Premiumpaket für den Zeitraum von drei Monaten zu buchen. Ihnen stehen während des Testzeitraums alle Features des Premiumpakets zur Verfügung. Nach Ablauf des Testzeitraumes wird Ihr Profil automatisch auf ein kostenfreies Basisprofil zurückgestuft. Sie gehen damit kein Risiko ein und es entstehen keine weiteren Verpflichtungen.

Chirurgie-Suche.de



Autoren des Artikels



Dr. rer. pol. Ronny Dittmar
ehem. Geschäftsführer des BDC



Dr. med. Jörg Ulrich Ansorg

Geschäftsführer

Berufsverband für Orthopädie und Unfallchirurgie (BVOU) e. V.

ehem. BDC-Geschäftsführer

Straße des 17. Juni 106-108

10623 Berlin

[> kontaktieren](#)